









- VT01**

 Vivienda de 6,12m de ancho en esquina, con planta sótano y aparcamiento comunitario.
- VT01B**

 Vivienda de 6,12m de ancho en esquina, con planta sótano y aparcamiento comunitario.
- VT02**

 Vivienda de 6,30m de ancho adosada, con planta sótano y aparcamiento comunitario.
- VT02B**

 Vivienda de 6,30m de ancho adosada, con planta sótano y aparcamiento comunitario.
- VT02C**

 Vivienda de 6,30m de ancho adosada, con planta sótano y aparcamiento comunitario.
- VT03**

 Vivienda de 6,66m de ancho adosada, con planta sótano y aparcamiento comunitario.



Nota: La presente distribución está supeditada a las posibles variaciones derivadas de la estructura definitiva.



26 Viviendas unifamiliares adosadas con zonas comunes.
 Calle de las Cuatro Peñas - Manzanares el Real
 Noviembre 2024

Plano de Tipologías

